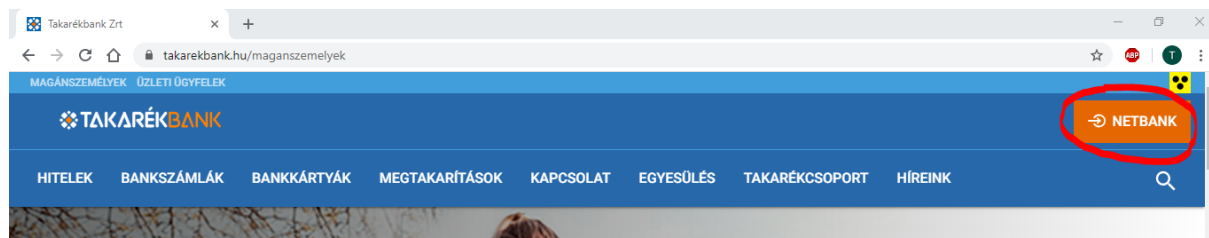


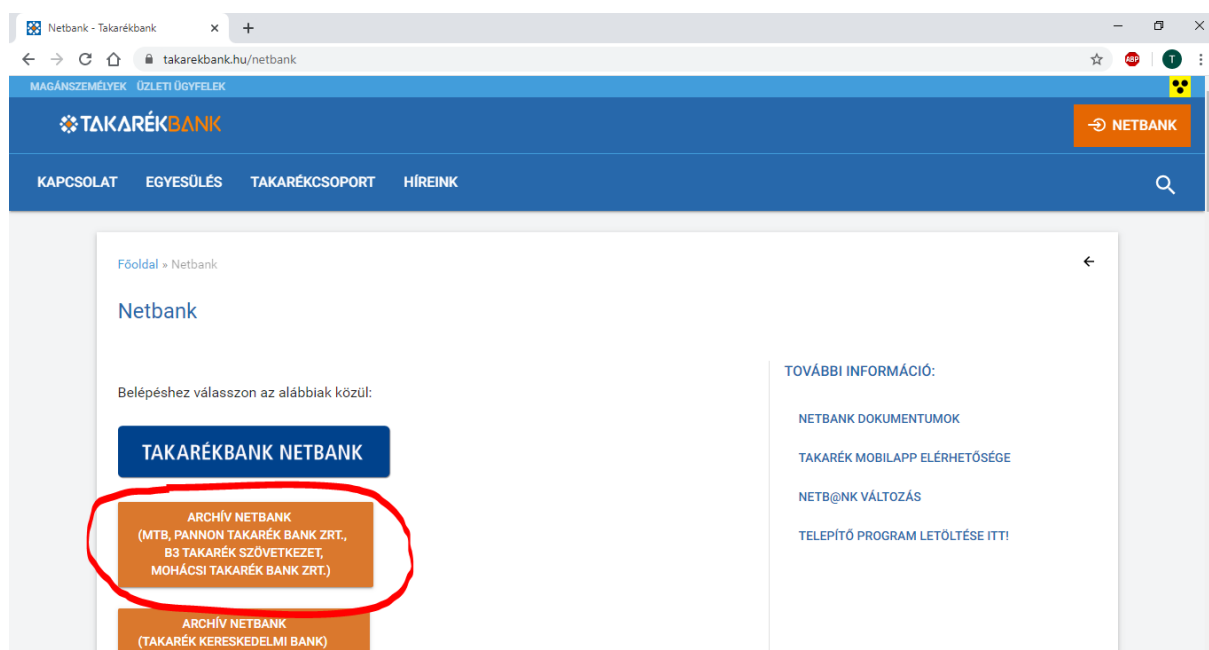
Archív Netbank használata

Belépés

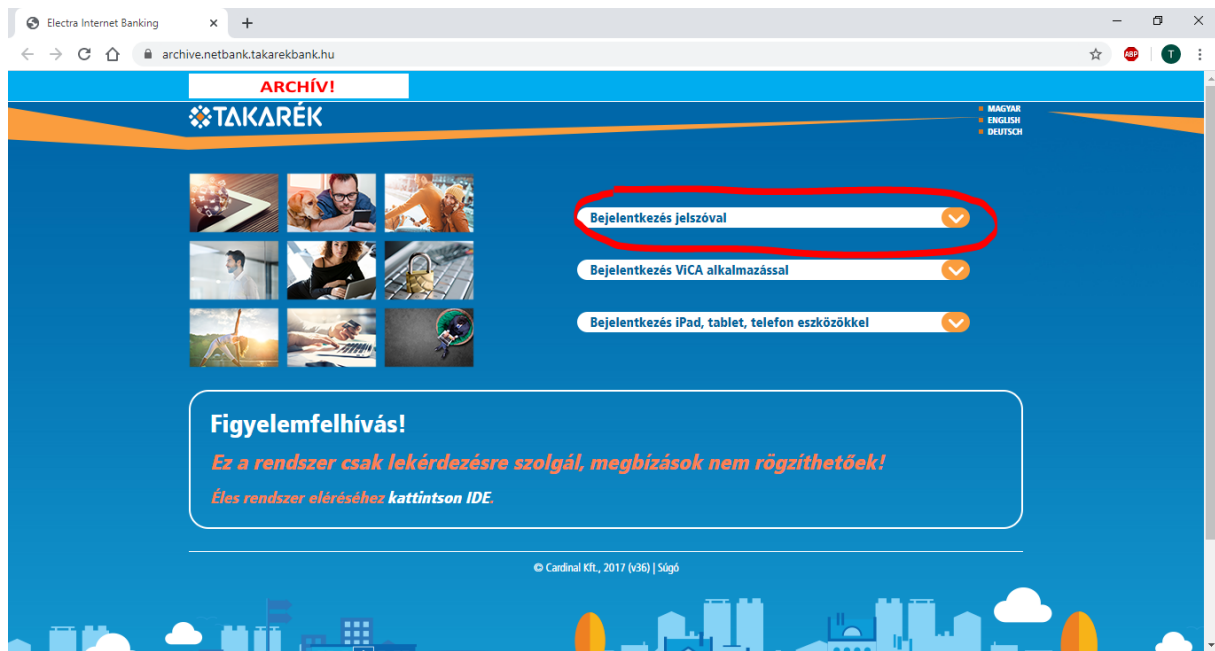
<https://takarekbank.hu> → Jobb felső sarokban narancssárga „Netbank” gomb



„Archív netbank” gomb (a pontos felirat változni fog!!!)



„Bejelentkezés jelszóval” gomb



Takarék E-bank (telepített Electrával rendelkező) felhasználó esetén (ha nem rendelkezik „alias” névvel) a „Felhasználói azonosító” mezőbe a TakaréK E-bankban használatos csoportkódot és a felhasználónevet kell beírni (csupa nagy betűvel és kettősponttal elválasztva. A jelszó megegyezik a TakaréK E-bankban használt belépési jelszóval.

Bejelentkezés

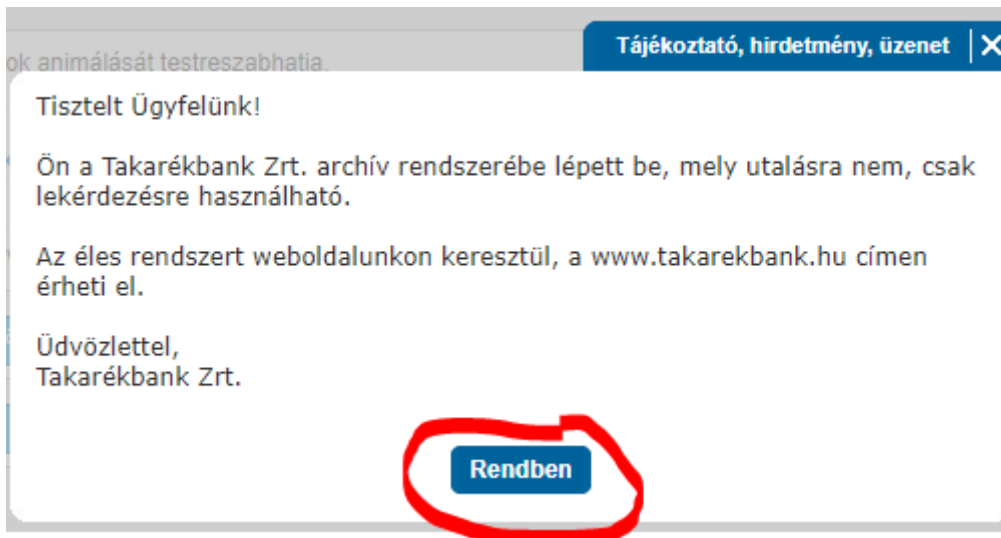
- Felhasználói azonosító:
- Bejelentkezési jelszó:

Amennyiben van a felhasználónak „alias” neve, azt is használhatja.

Bejelentkezés

- Felhasználói azonosító:
- Bejelentkezési jelszó:

A Bejelentkezés megnyomása után, amennyiben helyes jelszót írt be, az alábbi figyelmeztetés jelenik meg:



Tisztelt Ügyfelünk!

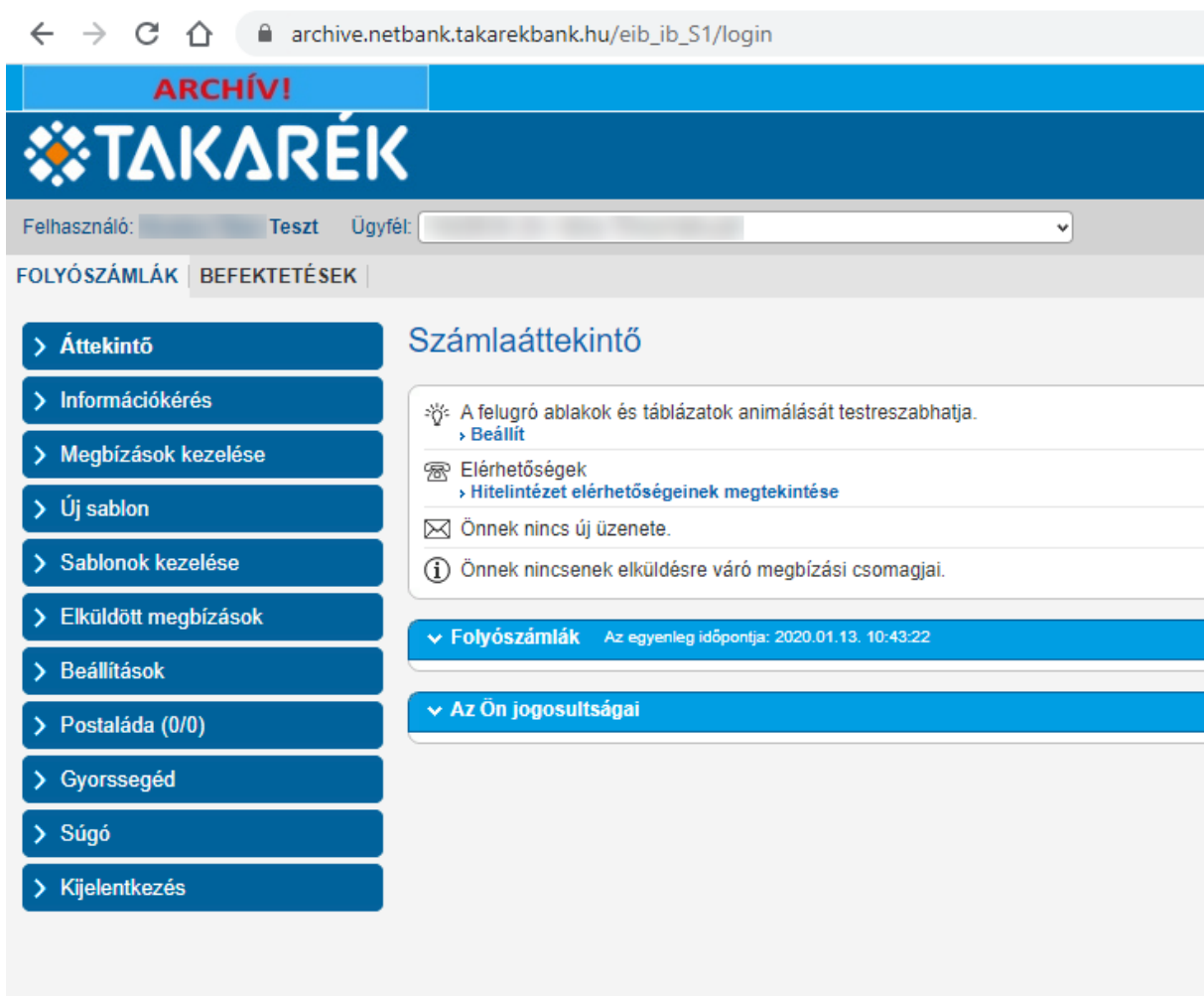
Ön a Takarékbank Zrt. archív rendszerébe lépett be, mely utalásra nem, csak lekérdezésre használható.

Az éles rendszert weboldalunkon keresztül, a www.takarekbank.hu címen érheti el.

Üdvözlettel,
Takarékbank Zrt.

Rendben

A bezárás után az alábbi képernyő látható, bal oldalon a menüvel.



← → ↻ 🏠 🔒 archive.netbank.takarekbank.hu/eib_ib_S1/login

ARCHÍV!

TAKARÉK

Felhasználó: Ügyfél:

FOLYÓSZÁMLÁK | BEFEKTETÉSEK

Áttekintő

Információkérés

Mebízások kezelése

Új sablon

Sablonok kezelése

Elküldött megbízások

Beállítások

Postaláda (0/0)

Gyorssegéd

Súgó

Kijelentkezés

Számlaáttekintő

- ⚙️ A felugró ablakok és táblázatok animálását testreszabhatja.
▶ [Beállít](#)
- ☎ Elérhetőségek
▶ [Hitelintézet elérhetőségeinek megtekintése](#)
- ✉ Önnek nincs új üzenete.
- ℹ Önnek nincsenek elküldésre váró megbízási csomagjai.

▼ **Folyószámlák** Az egyenleg időpontja: 2020.01.13. 10:43:22

▼ **Az Ön jogosultságai**

PDF formátumú kivonatok lekérése

Információkérés → PDF kivonat

A kezdő- és befejező dátum mezők kitöltése után nyomja meg a „Rendben” gombot.

The screenshot shows the 'PDF kivonat' (PDF extract) interface. On the left, a navigation menu has 'Információkérés' (Information request) expanded, with 'PDF kivonat' (PDF extract) highlighted. The main area contains a message: 'Egy lekérdezésben egyszerre legfeljebb 365 napos időintervallum adható meg.' (In one query, a maximum 365-day time interval can be specified). Below this, there are two date input fields: 'Kezdő dátum' (Start date) with the value '2019.01.02' and 'Befejező dátum' (End date) with the value '2019.01.31'. A 'Rendben' (OK) button is located at the bottom right of the form.

Az ezt követően megjelenő képernyőn azok a napok látszanak, amelyeken a megadott időszakon belül készült kivonat.

The screenshot shows the 'PDF kivonat' interface after the date selection. The message now reads: 'Melyik napra vonatkozó számlakivonatot akarja megnézni?' (Which account extract do you want to view?). Below this is a table with the following data:

Dátum	
2019.01.11.	>
2019.01.10.	>
2019.01.09.	>
2019.01.08.	>
2019.01.07.	>
2019.01.04.	>
2019.01.03.	>
2019.01.02.	>

A 'Vissza' (Back) button is located at the bottom right of the table.

Egy adott naphoz kattintva megjelenik az összes kivonat, ami azon a napon készült.

A sor végén található „Letölt” feliratra kattintva lehet a kivonatot megtekinteni, illetve lementeni.

The screenshot shows the 'PDF kivonat' interface displaying a list of account extracts. The message at the top right says: 'A kivonat dátuma: 2019.01.03.' (The extract date: 2019.01.03.). The table below shows the following data:

Számlaszám	Dev.	A számla neve		
1719	HUF	Árjegyzék	Árjegyzék	Letölt >
1771	HUF	különített számla	különített számla	Letölt >
1843	HUF	különített számla	különített számla	Letölt >
1850	HUF	különített számla	különített számla	Letölt >
1881	HUF	különített számla	különített számla	Letölt >

The 'Letölt >' (Download) buttons in the rightmost column are circled in red. A 'Vissza' (Back) button is located at the bottom right of the table.

Könyveléshez szükséges adatfájl (STM, CAMT, stb.) letöltése

Információkérés → Napi forgalmi kimutatás

A kezdő- és befejező dátum mezők kitöltése után nyomja meg a „Rendben” gombot.

> Áttekintő

▼ Információkérés

> Napi forgalmi kimutatás

> Értésítők

> Napi teljesített tranzakciók

> Árfolyamok

> Kamatszámítás

> Hitelesítő tábla

> Elérhetőségek

Napi forgalmi kimutatás

📘 Egy lekérdezésben egyszerre legfeljebb 365 napos időintervallum adható meg.

Kezdő dátum: 2019.01.03 - Befejező dátum: 2019.01.04

Utolsó napi forgalmi kimutatás letöltése **Rendben**

Figyelem!

Nagyobb forgalmú, több számlával rendelkező ügyfeleknél előfordulhat, hogy –az archív rendszer korlátai miatt – hosszabb időszak egyben nem kérhető le. Ha az alábbi hibaüzenetet kapja, akkor próbálkozzon rövidebb időszak lekérésével.

Hiba

🚫 A művelet feldolgozása során a következő hibák történtek:
A számlavezető rendszer nem elérhető, próbálja meg később!

Vissza

Ha a rendszer összegyűjtötte az időszak forgalmait, akkor megjelennek azok a napok, amelyeken az adott időszakban készült kivonat.


Napi forgalmi kimutatás

📘 Melyik napra vonatkozó számlakivonatot akarja megnézni?

Dátum
2019.01.04.
2019.01.03.

Vissza

Egy adott napra kattintva megjelennek azok a számlák, amelyeken forgalom volt az adott napi kivonaton. A jobb felső sarokban található „floppy” ikonra kattintva lehet elmenteni az adott nap (időszak) forgalmát.

Napi forgalmi kimutatás A napi forgalmi kimutatás készítésének ideje: 2020.01.13. 11:18:38 

i Válassza ki a kívánt számlaszámot!

Számlaszám	Dev.	A számla neve	
1719	HUF	Állami bankszámla (alap): Vállalkozói	>
1771	HUF	Előrelővétel számla	>
1843	HUF	Előrelővétel számla	>
1850	HUF	Előrelővétel számla	>
1881	HUF	Előrelővétel számla	>

Vissza

STM formátumban mentéshez a „Text formátum”-ra kell kattintani.

Válasszon formátumot: ✕

A mentéshez kattinson a kívánt formátumra a jobb egérgombbal, majd válassza ki a "Cél mentése más néven" funkciót!

- > **Text formátum** *i*
- > **UNIFI 20022 formátum (camt)**

Megjegyzés: Amennyiben Ön korábban más formátumot használt, előfordulhat, hogy a fenti listában az itt látható két lehetőségen túl továbbiak is megjelennek.

Postai csekk képek letöltése

Információkérés → Értesítők

A kezdő- és befejező dátum mezők kitöltése után nyomja meg a „Rendben” gombot.

Értesítők

A lekérdezhető intervallum maximum 31 nap hosszú lehet.

Kezdő dátum: 2019.01.03 - Befejező dátum: 2019.01.04

Rendben

A következő képernyőn láthatóak azok a napok, amelyeken – a megadott időszakon belül – volt csekk befizetés.

Értesítők

Időintervallum: 2019.01.03. - 2019.01.04.

Dátum	Megnevezés
2019.01.03.	Postai csekkek értesítője
2019.01.04.	Postai csekkek értesítője

Vissza

A napot kiválasztva megjelennek azok a számlák, amelyekre azon a napon történt csekk befizetés. A képernyőn látszik a számla száma, neve, a számlán jóváírt csekkes tételek száma, illetve az összeg.

Postai csekkek értesítője



Értesítő dátuma: 2019.01.04.

Terhelendő számla	Feldolgozás dátuma	Tételek száma	Hibás tételek	Összeg
eszedési	2019.01.03.	1	0	28,00
eszedési	2019.01.03.	2	0	68,00
beszedési	2019.01.03.	1	0	00,00



Vissza

Egy sorra kattintva megjelennek az adott számlán könyvelt tételek részletei. A sorok végén található „gemkapocs” ikonra kattintva lehet az egyes befizetésekhez tartozó csekk képeket megnézni/lementeni.

Postai csekkek értesítője

Értesítő dátuma: 2019.01.04.  

Terhelendő számla:		Elkülönített számla
Feldolgozás dátuma:	2019.01.03.	
Tételek száma:	0	
Hibás tételek:	0	
Összeg:	68,00	

Ssz.	Biz. sorsz.	Befizető azonosítója	Hibajel	Postai az	Összeg	Befizetés
00000 1	0/20	00000000000000000000000000000000	0		4,00	2019.01.02. 
00000 2	0/17	00000000000000000000000000000000	0		4,00	2019.01.02. 

[Vissza](#)

Tranzakció/időszaki forgalom megtekintése egy adott számlán

Információkérés → Számlatörténet

A számlaszám kiválasztása, az időszak megadása és a Rendben gomb megnyomása után elindul a keresés. A sárgával megjelölt mezők kitöltése nem kötelező, de segíthetnek abban, hogy pontosabb eredményt kapjon.

Számlatörténet

Legfeljebb 31 nap adható meg.

Számlaszám: [] számla

Tranzakció típusa: [Mindkettő]

Kezdő dátum: 2019.01.01 - Befejező dátum: 2019.01.10

Partner számlaszáma: []

Partner neve: []

Közlemény: []

Tegnap | Tárgyeli | Múltévi | Tárgyhavi | Múltévi

Legkisebb összeg: [] Legnagyobb összeg: []

Rendben

A keresés eredményeképp megjelennek az adott számla adatai, illetve az időszak forgalma.

Számlatörténet

Időintervallum: 2019.01.03. - 2019.01.03.
Tranzakció típusa:

Számlaszám: [] Elkülönített számla
Ügyfél neve: []
Nyitó egyenleg: []
Záróegyenleg: []

Dátum	Ellenszámla száma	Partner	Megjegyzés	Összeg
2019.01.03.		Postai befizetés számlára	[]	97,00 HUF >
2019.01.03.		Postai befizetés számlára	[]	38,00 HUF >
2019.01.03.		Postai befizetés számlára	[]	42,00 HUF >
2019.01.03.			Egyenleg	155,00 HUF

Vissza

Az egyes sorokra kattintva megnézhetők az adott tranzakció részletes adatai is.

Tranzakció részletei

Tranzakció típusa	Postai befizetés számlára
Tranzakcióazonosító	[REDACTED]
Kedvezményezett	
Címzett számlaszáma	[REDACTED]
Könyvelés dátuma	2019.01.03.
Közlemény	[REDACTED]
Megjegyzés	Postai befizetés számlára
Jóváírás	
Eredeti összeg	[REDACTED],00 HUF
Jóváírás összege	[REDACTED],00 HUF
Értéknap	2019.01.03.
Összeg	[REDACTED]7,00 HUF

[Vissza](#)